

# 南昌大学继续教育平台



使用手册-学生

2022年03月

# 目录

1 学习空间 .....	3
1.1 登录系统（进行信息确认，资料上传） .....	3
1.2 学习空间 .....	14
2 课程学习 .....	15
3 进度 .....	17
4 资料 .....	17
5 通知 .....	18
6 作业 .....	18
7 考试 .....	19
8 讨论 .....	19
9 学生操作手册 .....	20
10 个人信息 .....	21
11 选课管理 .....	22
12 考试服务 .....	22
13 学生服务 .....	23
14 通知查看-微信端关联操作 .....	24

# 1 学习空间

## 1.1 登录系统（进行信息确认，资料上传）

登录网址：<http://sce1.sce.ncu.edu.cn/>

使用本系统最佳浏览器为火狐、谷歌 chrome、360 浏览器（360 浏览器要选择极速模式）等主流浏览器。



请选择【**机构账号账号登录**】，然后在此页面中输入账号、密码；  
初始账号为学号或身份证号，初始密码为身份证后六位，如遇字母需大写。

南昌大学继续教育学院

手机号登录

机构账号登录

账号

密码

忘记密码?

请输入右边四位数字



登录

2、首次登录系统因网安要求会进行手机号验证及密码重置，请按流程提示进行设置即可：



注意⚠️：验证通过后进行密码重置，验证过程中如验证手机号与原提供录入系统中的不一致会有相应提醒，点击确定即可，不影响使用：

jxsd.jxjy.chaoxing.com 显示

该手机号与系统保存的不一致，是否覆盖更新

取消

确定

进行密码重新设置，密码设置要求请严格执行网安要求，页面中有相关提示：

## 设置新密码

系统检测到您的密码为初始密码或弱密码，请设置新密码。

 输入密码



 输入密码



密码要求6-16位字符，至少包含数字、字母、\_@#(.)特殊字符两种元素

登录

3、网页端首次登入需进行个人信息确认，信息确认打勾✓，确认后点击【下一步】

个人信息确认

信息确认 > 信息完善 下一步

**基本信息**

提示：请您逐个对基本信息进行核对，若信息无误请点击“√”，若信息错误请点击“×”并在下方填写正确信息

姓名：测试学生	√ ×	民族：汉族	√ ×
性别：男	√ ×	出生日期：1990-03-07	√ ×
证件号：360102199003076790	√ ×	政治面貌：群众	√ ×

**学籍信息**

姓名：测试学生	性别：男
出生日期：1990-03-07	身份证号：360102199003076790
民族：汉族	政治面貌：群众

个人信息确认

信息确认 > 信息完善 下一步

**基本信息**

提示：请您逐个对基本信息进行核对，若信息无误请点击“√”，若信息错误请点击“×”并在下方填写正确信息

姓名：测试7号	√ ×	民族：汉族	√ ×
性别：男	√ ×	出生日期：[ ]	√ ×
证件号：[ ]	√ ×		

**学籍信息**

姓名：测试7号	性别：男
出生日期：[ ]	身份证号：[ ]
民族：汉族	政治面貌：其他

**4、信息完善， \*号必填，填写好后点击提交。**

**（友情提示：学生入学登记表，毕业登记表，学籍档案等需要这些信息，请学生认真填写，手机号要进行验证必须是唯一的没绑定过的手机号。）**

信息确认 > 信息完善

[上一步](#)
[提交](#)

### 联系信息

*籍贯 <input type="text" value="请选择"/> <input type="text" value="请先选择"/> <input type="text" value="请先选择"/>	*手机号码 <input type="text" value="13265459500"/>
微信号 <input type="text" value="请输入"/>	电子邮箱 <input type="text" value="请输入"/>
*婚否 <input type="text" value="否"/>	*紧急联系人手机 <input type="text" value="请输入"/>
QQ号码 <input type="text" value="请输入"/>	*家庭地址 <input type="text" value="请输入"/>
邮政编码 <input type="text" value="请输入"/>	*当前工作单位 <input type="text" value="请输入"/>
*职务 <input type="text" value="请输入"/>	单位电话 <input type="text" value="请输入"/>
*单位地址 <input type="text" value="请输入"/>	参加工作时间 <input type="text" value=""/>

### 家庭信息

*关系 <input type="text" value="请输入"/>	*姓名 <input type="text" value="请输入"/>
*年龄 <input type="text" value="请输入"/>	*政治面貌 <input type="text" value="请选择"/>
*工作单位 <input type="text" value="请输入"/>	职务 <input type="text" value="请输入"/>
*联系方式 <input type="text" value="请输入"/>	证件类型 <input type="text" value="请选择"/>
证件号码 <input type="text" value="请输入"/>	*民族 <input type="text" value="请输入"/>
*关系 <input type="text" value="请输入"/>	*姓名 <input type="text" value="请输入"/>
*年龄 <input type="text" value="请输入"/>	*政治面貌 <input type="text" value="请选择"/>
*工作单位 <input type="text" value="请输入"/>	职务 <input type="text" value="请输入"/>
*联系方式 <input type="text" value="请输入"/>	证件类型 <input type="text" value="请选择"/>
证件号码 <input type="text" value="请输入"/>	*民族 <input type="text" value="请输入"/>

### 学历信息

毕业专业 <input type="text" value="请输入"/>	
---------------------------------------	--

### 过往履历

*学习或工作单位 <input type="text" value="请输入"/>	*职务 <input type="text" value="请输入"/>
*开始时间 <input type="text" value="请输入"/>	*结束时间 <input type="text" value="请输入"/>
*证明人 <input type="text" value="请输入"/>	证明人联系方式 <input type="text" value="请输入"/>

添加

手机号码如果未验证，出现发送验证码，**需要点击‘发送验证码’**



个人信息确认

信息确认 > 信息完善 上一步 提交

**联系信息**

\*籍贯 请选择 请先选择 请先选择

微信号

\*婚否 否

QQ号码

邮政编码

\*职务

\*单位地址

\*手机号码  (归属地: 江西移动) 发送验证码

电子邮箱

\*紧急联系人手机

\*家庭地址

\*当前工作单位

单位电话

参加工作时间

输入验证码之后需要点击‘验证’

个人信息确认

信息确认 > 信息完善 上一步 提交

**联系信息**

\*籍贯 请选择 请先选择 请先选择

\*手机号码  (归属地: 江西移动) 发送成功, 14s后可重新获取验证码

验证码  验证

电子邮箱

\*紧急联系人手机

\*家庭地址

微信号

\*婚否 否

QQ号码

邮政编码

个人信息确认

信息确认 > 信息完善 上一步 提交

**联系信息**

\*籍贯 请选择 请先选择 请先选择

验证码

电子邮箱

\*紧急联系人手机

\*家庭地址

\*手机号码  (归属地: 江西移动) 重新发送

微信号

\*婚否 否

QQ号码

邮政编码

sce1.sce.ncu.edu.cn  
验证成功

确定

手机号码输入成功并验证了的会出现‘已验证!’

个人信息确认

信息确认 > 信息完善 上一步 提交

**联系信息**

\*籍贯 请选择 请先选择 请先选择

微信号 请输入

\*婚否 否

QQ号码 请输入

邮政编码 请输入

\*手机号码 已验证!

电子邮箱 请输入

\*紧急联系人手机 请输入

\*家庭地址 请输入

\*当前工作单位 请输入

信息填写好后点击‘提交’

个人信息确认

信息确认 > 信息完善 上一步 提交

**联系信息**

\*籍贯 请选择 请先选择 请先选择

微信号 请输入

\*婚否 否

QQ号码 请输入

邮政编码 请输入

\*手机号码 已验证!

电子邮箱 请输入

\*紧急联系人手机 请输入

\*家庭地址 请输入

\*当前工作单位 请输入

温馨提示

请确认以上信息无误后点击提交!

再次核对 确认提交

确认提交完成后即可进入到个人空间页面。

南昌大学继续教育学院 测试10号

测试10号 账号管理

学生操作手册

课程

个人信息

选课管理

考试服务

学生服务

在线缴费

毕业论文

云盘

收件箱

管理应用

进行中的课程 | 已完成的课程 | 申请重修

2021年秋季学期

毕业实习(周) 必修课  
考核: 成绩100%

毕业设计、论文(周) 必修课  
考核: 成绩100% 进入学习

形势与政策 必修课  
考核: 成绩100% 进入学习

2021年春季学期

人力资源开发与管理 必修课

5、若所输入的用户名或密码不正确，点击“登录”按钮后，系统会弹出如下图所示的提示框：

## 南昌大学继续教育学院

手机号登录

机构账号登录

11

密码

忘记密码?

请输入右边四位数字



用户名或密码错误，输入错误5次后5分钟内无法登录，当前已经错误1次

登录

若用户忘记密码，则点击忘记密码。依据绑定的手机号可获取验证码找回，若没有设置绑定手机号，可以联系管理员进行人工找回。

南昌大学继续教育学院

手机号登录

机构账号登录

11

密码

忘记密码?

请输入右边四位数字



用户名或密码错误，输入错误5次后5分钟内无法登录，当前已经错误1次

登录

< 返回

## 忘记密码

+86 ▾

手机号



向右拖动滑块填充拼图



验证码

获取验证码

下一步

## 1.2 学习空间

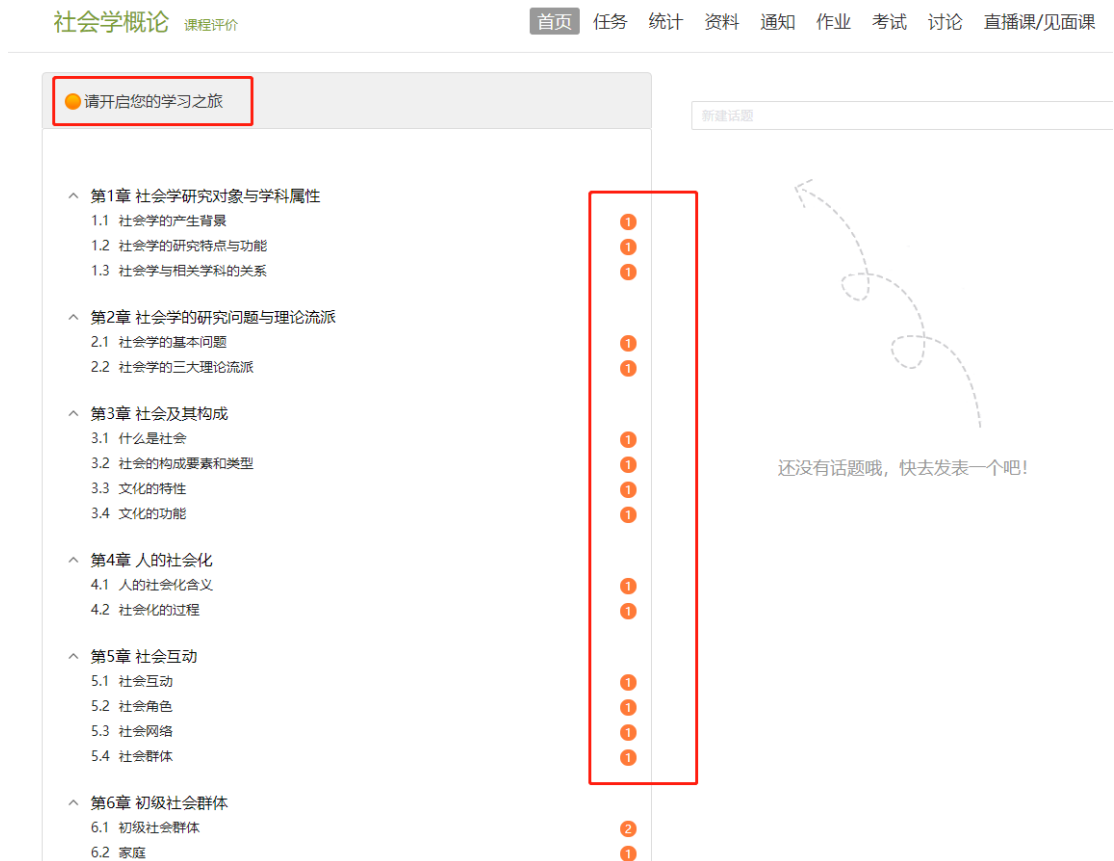
系统登录成功后页面跳转到当前学期课程的主页，如图所示：

A、左侧为个人信息和空间应用，学生可自由设置个人信息、管理应用。

B、右侧课程区域，点击课程，进入课程学习空间。



C、如图下所示：学习空间界面可显示学习进度和未完成任务点数。任务点即考核点，占综合成绩的一部分。



D、在界面右侧，同学们可以直接参与讨论。

## 2 课程学习

A、点击章节标题，即可进行课程学习。

**（需完成首页章节目录中所有任务点，已完成的任务点会显示为绿色，没有标任务点的章节测验、文档等可做可不做，不影响综合成绩。）**

社会学概论 课程评价

首页 任务 统计 资料 通知 作业 考试 讨论 直播课/见面课

● 请开启您的学习之旅

- 第1章 社会学研究对象与学科属性
  - 1.1 社会学的产生背景
  - 1.2 社会学的研究特点与功能
  - 1.3 社会学与相关学科的关系
- 第2章 社会学的研究问题与理论流派
  - 2.1 社会学的基本问题
  - 2.2 社会学的三大理论流派
- 第3章 社会及其构成
  - 3.1 什么是社会
  - 3.2 社会的构成要素和类型
  - 3.3 文化的特性
  - 3.4 文化的功能
- 第4章 人的社会化
  - 4.1 人的社会化含义
  - 4.2 社会化的过程

还没有话题哦，快去发表一个吧！

B、进入课程学习后，学习页面如下图所示。右侧是章节目录，其中进度点显示为橙色并带有数字提示，表示还有相应的任务点未完成，完成则显示为绿色。

社会学的产生背景

● 任务点

探索 社会学的 产生背景

上一章 下一章

目录	讨论	笔记
第1章 社会学研究对象与学科属性		
1.1 社会学的产生背景		1
1.2 社会学的研究特点与功能		1
1.3 社会学与相关学科的关系		1
第2章 社会学的研究问题与理论流派		
2.1 社会学的基本问题		1
2.2 社会学的三大理论流派		1
第3章 社会及其构成		
3.1 什么是社会		1
3.2 社会的构成要素和类型		1
3.3 文化的特性		1
3.4 文化的功能		1
第4章 人的社会化		
4.1 人的社会化含义		1
4.2 社会化的过程		1
第5章 社会互动		
5.1 社会互动		1
5.2 社会角色		1
5.3 社会网络		1
5.4 社会群体		1
第6章 初级社会群体		
6.1 初级社会群体		2
6.2 家庭		1
第7章 社会组织		
7.1 社会组织		1
7.2 组织运行		1
7.3 社会组织管理		1
第8章 社会阶级与社会阶层		
8.1 社会阶层		1

C、在学习过程中，同学们可以随时与老师或者其他同学进行讨论。



D、同学可以随时添加自己的学习笔记，体会，心得，方便日后温习时查阅。





### 3 进度

在右上角导航栏中点击‘统计’即可进入‘统计’界面，学生在‘统计’页面可查看自己的学习进度情况。

社会学概论 课程评价

首页 任务 **统计** 资料 通知 作业 考试 讨论 直播课/见面课

进度统计 | 章节统计 | 次数统计

考核办法

考核内容	视频	章节测验	章节学习次数	作业	考试
所占权重	25%	10%	5%	10%	50%
我的成绩 (2.0)	0.0	0.0	2.0	0.0	0.0

进度盲排 学生总人数(7)

我的排名: 1名 学号/工号:1903 任务完成数: 0/36 讨论数: 0 章节学习次数: 2 学习天数: 2

排名	学生姓名	学号/账号	任务完成数	讨论数	章节学习次数	学习天数
1	***	***	0/36	0	3	2
1	***	***	0/36	0	1	1
1	测试10号	1903	0/36	0	2	2

### 4 资料

在右上角导航栏中点击资料进入资料界面，可查看教师端推送过来的学习资料、教材教参、推荐视频。

社会学概论 课程评价

首页 任务 统计 **资料** 通知 作业 考试 讨论 直播课/见面课

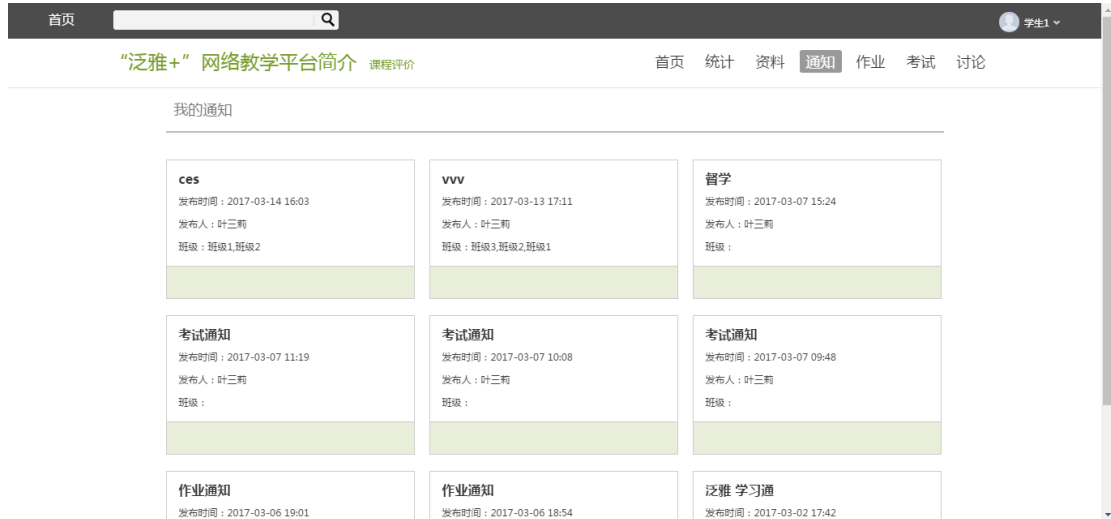
课程资料

请输入关键字

文件名	上传者	大小
推荐阅读书籍	校本课程	--
第一章推荐阅读材料	校本课程	--
第二章推荐阅读材料	校本课程	--
第三章推荐阅读材料	校本课程	--
第四章推荐阅读材料	校本课程	--
第五章推荐阅读材料	校本课程	--
学生展示材料	校本课程	--

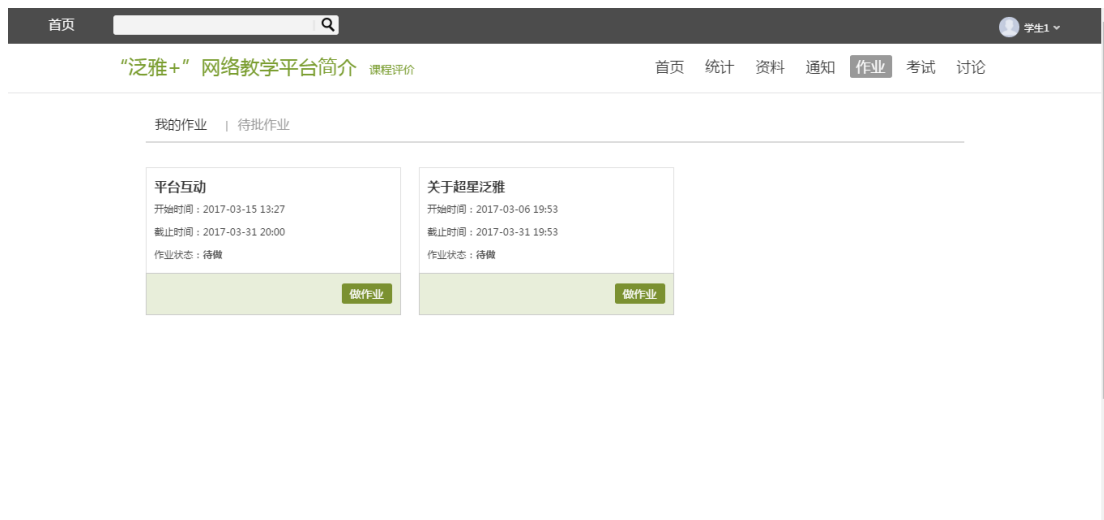
## 5 通知

查看老师发布的通知、教务的督学通知。



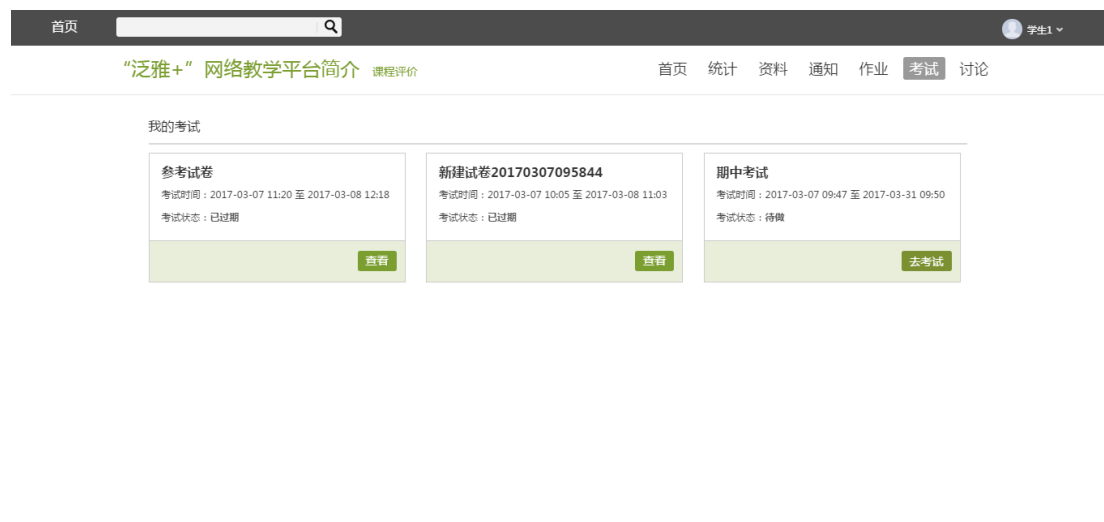
## 6 作业

在课程空间内，点击右上角导航栏作业，进入作业页面后显示我的作业，点击作业即可做作业。



## 7 考试

在课程空间内，点击导航栏的考试，进入考试界面，如图所示



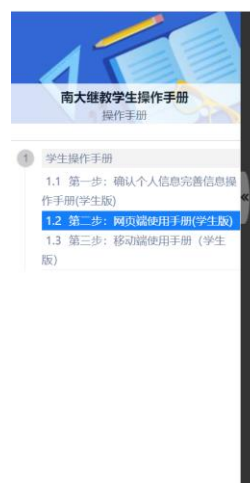
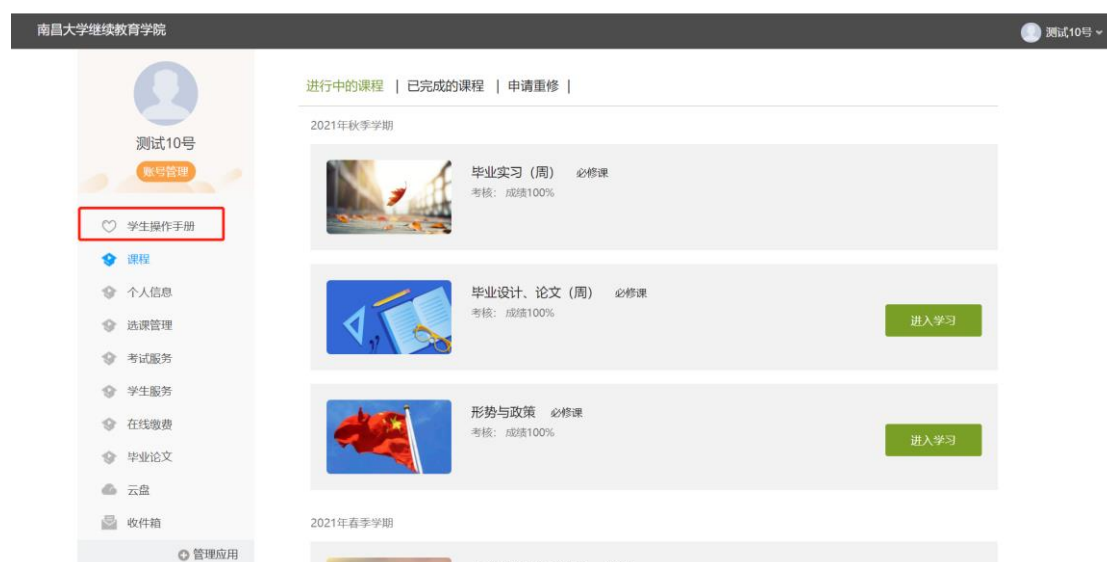
## 8 讨论

在课程空间的导航栏中点击讨论，即可进入讨论界面，学生可以在任何章节新建讨论话题，也可以在已有话题中点击回复参与讨论。（温馨提示：出现不良言论会被封号）



# 9 学生操作手册

在个人空间，点击学生操作手册，可查看南大继教学生操作手册。



## 1 学习空间

系统登录成功后页面跳转到当前学期课程的主页，如图所示：

- A、 左侧为个人信息和空间应用，学生可自由设置个人信息、管理应用。
- B、 右侧课程区域，点击课程，进入课程学习空间。



# 10 个人信息

点击个人信息，可查看个人信息，修改个人完善信息、家庭成员信息、过往履历信息等。

The screenshot shows a web interface for a student's personal information. At the top, there is a header with '南昌大学继续教育学院' on the left and '测试10号' on the right. Below the header is a navigation menu on the left with options like '学生操作手册', '课程', '个人信息', '选课管理', '考试服务', '学生服务', '在线缴费', '毕业论文', '云盘', and '收件箱'. The main content area is titled '查看/编辑 电子学生证' and is divided into three sections: '自然信息', '学籍信息', and '个人完善信息'. The '自然信息' section includes fields for name, gender, date of birth, ethnicity, political face, and ID card number, along with upload buttons for '入学照片' and '毕业照片'. The '学籍信息' section displays details such as '学籍状态', '学号', '教学点', '培养专业', '考生号', '班级', '学制', '专业类别', '报考专业科类', '进修学号', '培养层次', '学籍年级', '学习年级', '学习形式', '入学日期', '预计毕业日期', and '学生类别'. The '个人完善信息' section has dropdown menus for '籍贯' and a field for '手机号码'.

南昌大学继续教育学院 测试10号

查看/编辑 电子学生证 返回

自然信息

姓名: 测试10号 性别: 男 入学照片 毕业照片  
出生日期: 民族: 汉族 未上传 未上传  
政治面貌: 其他 证件类型: 中华人民共和国居民身份证  
证件号码: 632323190605264149 确认是本人照片

学籍信息

学籍状态: 在籍 学号: 1903  
教学点: 测试教学点 培养层次: 专科  
培养专业: 测试专业 学籍年级: 2019  
考生号: 1903 学习年级: 2019  
班级: 19测试专业专科函授 学习形式: 函授  
学制: 4 入学日期: 2019-02-01  
专业类别: 预计毕业日期: 2022-01-16  
报考专业科类: 学生类别: 正式生  
进修学号:

个人完善信息

籍贯: 请选择 请先选择 请先选择 手机号码:

# 11 选课管理

选课管理可查看专业教学计划。

南昌大学继续教育学院 测试10号

专业教学计划 必修课确认 选修课选课 课程替代 学分认定

选课历史数据 导出教学计划

您的教学计划详情如下:

教学点	年级	层次	专业	最小年限	最大年限
测试教学点	2019	专科	测试专业		

2019年春季学期(必修总学分:0.0分 推荐选修总学分:0.0分):

课程名称	课程类型	学分	是否学位课	允许课程替代	已选课程	教材
大学英语	必修课	0	否	是	否	
计算机基础	必修课	0	否	是	否	
人文素质教育	必修课	0	否	是	否	
公共关系学	必修课	0	否	是	否	
思想道德修养与法律基础	必修课	0	否	是	否	

# 12 考试服务

考试服务可进行总评成绩查询,总评成绩在学期结束管理端发布成绩之后即可查看,成绩没发布总评成绩显示为0。

南昌大学继续教育学院 测试10号

约考服务 考试成绩勘误 总评成绩查询 免试服务 统考服务 学生在线考试 打印准考证

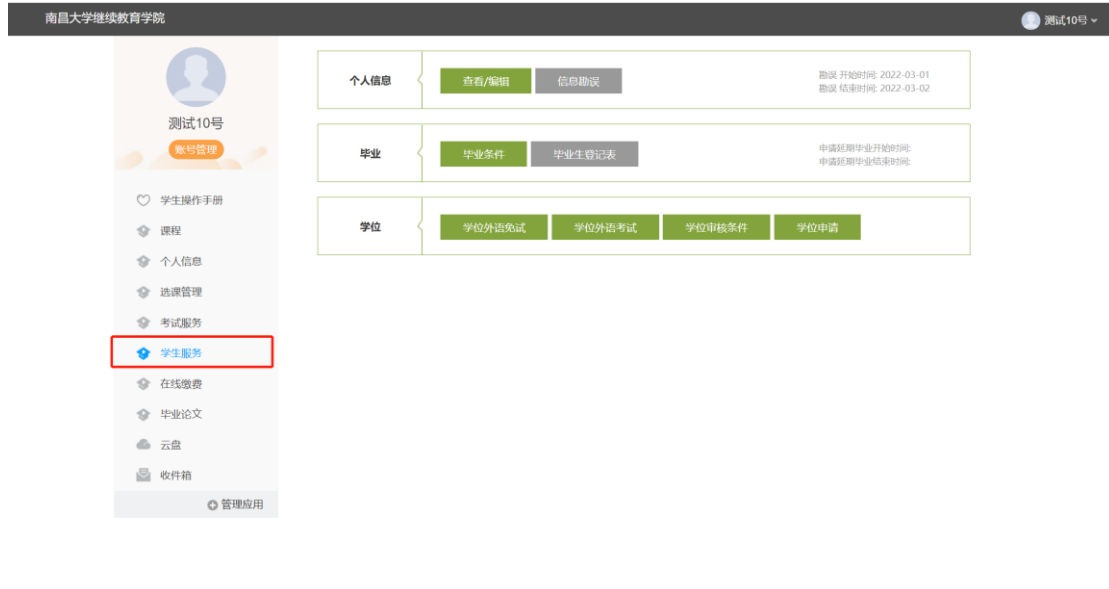
课程名称: 请输入课程名称 筛选

序号	课程名称	总评成绩	平时成绩	课程所属学期
<input type="checkbox"/> 1	行政法与行政诉讼法	0	0	2020年秋季学期
<input type="checkbox"/> 2	人力资源开发与管理	0	0	2021年春季学期
<input type="checkbox"/> 3	国家公务员概论	0	0	2020年秋季学期
<input type="checkbox"/> 4	行政秘书学	0	0	2021年春季学期
<input type="checkbox"/> 5	社会学概论	0	4	2021年春季学期
<input type="checkbox"/> 6	公共政策	0	0	2020年秋季学期
<input type="checkbox"/> 7	领导科学	0	0	2021年春季学期
<input type="checkbox"/> 8	比较政治理论	0	0	2021年春季学期
<input type="checkbox"/> 9	毕业实习(周)	0	0	2021年秋季学期
<input type="checkbox"/> 10	毕业设计、论文(周)	0	0	2021年秋季学期

全选 10/11 每页显示: 10 上一页 1 2 下一页

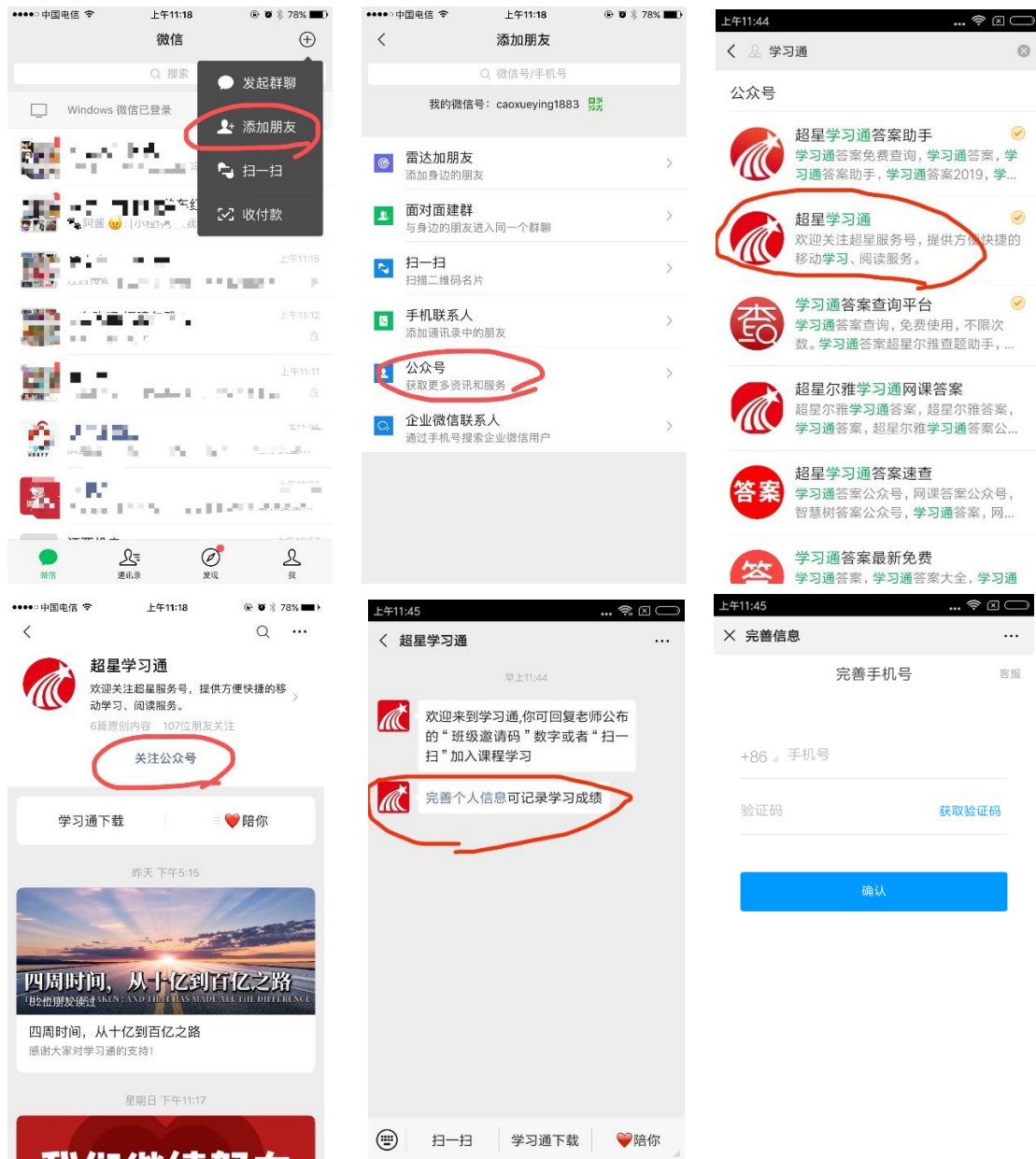
# 13 学生服务

学生服务，学生可查看毕业条件、学位等信息。退学、休学、复学、延期毕业等学籍异动申请入口暂未对学生开放，教学点可以代申请，如果以后对学生开放了，学生可在学生服务里面，按学校要求提交学籍异动申请，上传相关材料。



# 14 通知查看-微信端关联操作

学生在微信界面中点击【+】号，选择添加朋友，在添加朋友页面选择公众号，在页面中搜索学习通，选择【超星学习通】添加关注即可，关注完成后在公众号页面中点击完善个人信息，用手机号进行认证即可：







绑定完成

手机号绑定成功后可返回公众号对话页面，点击【陪你】-【账号管理】可查看绑定的单位，接收到的通知将会在页面中提醒，同学点击进入即可查看，并可参与相关互动等：

