

---

# 南昌大学继续教育平台

## “学习通”使用手册



使用手册(学生机构码登录)

# 目录

目录.....	1
一、下载.....	2
二、手机客户端登录.....	5
三、学习.....	7
四、手机选课.....	10
五、身份验证.....	11
六、在线客服.....	12
七、操作手册.....	13
八、其他.....	14
二、通知查看-微信端关联操作.....	15

## 一、下载

### 方法一：

在苹果（APP store）/安卓（应用市场）中搜索“学习通”进行下载安装  
（图 1-2）



图 1-2

方法二：

1、扫描二维码



官方版本

## 2、选择“在浏览器中打开”进行下载（图 1-1）

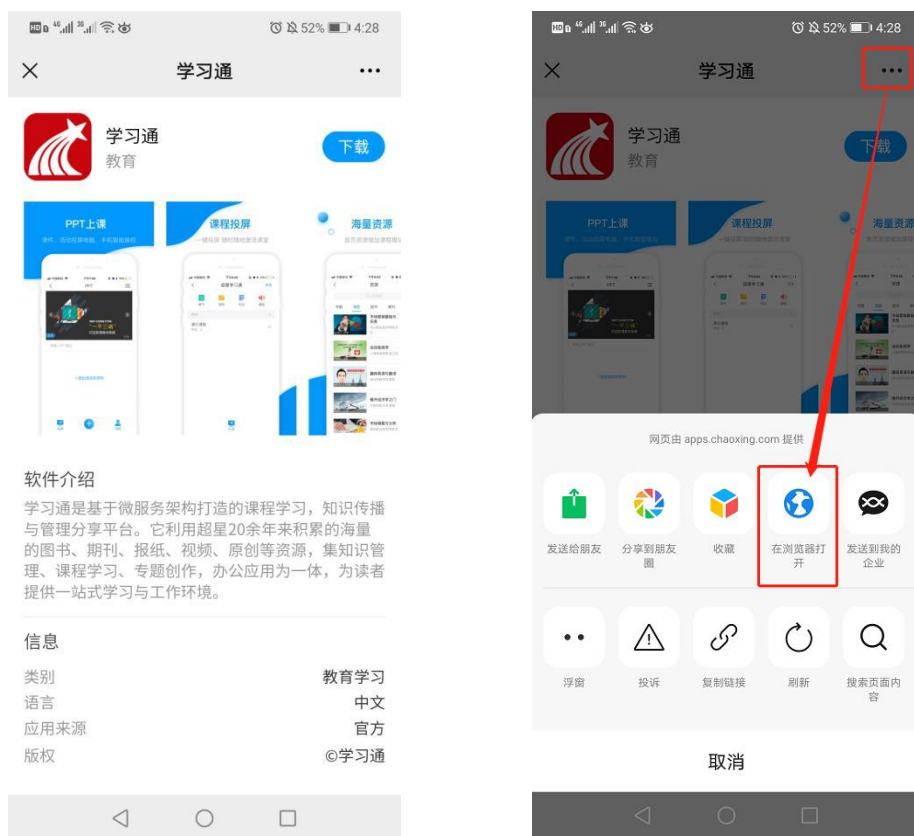


图 1-1

## 二、手机客户端登录

初次登陆选择**其它登录方式**：点击**我**——**请先登录**——**选择其它登录方式**——**选择机构登录**，在机构登录页面**学校/单位**输入：**139489** 或者**南昌大学继续教育学院**，**学号/工号**输入**学号**，**初始密码**：**身份证后六位**——初次登录移动端，输入相关信息后会弹出【完善信息】页面，可点击【跳过】即可进入移动端页面。

### ◆注意：

**学校名称输入单位代码: 139489**

**或者输入单位名称：南昌大学继续教育学院**

**学号/工号：学号或者身份证号**

**初始密码：身份证后六位，如遇字母需大写**

**网页端登录有更改过初始密码的，使用修改后的密码进行登录。**

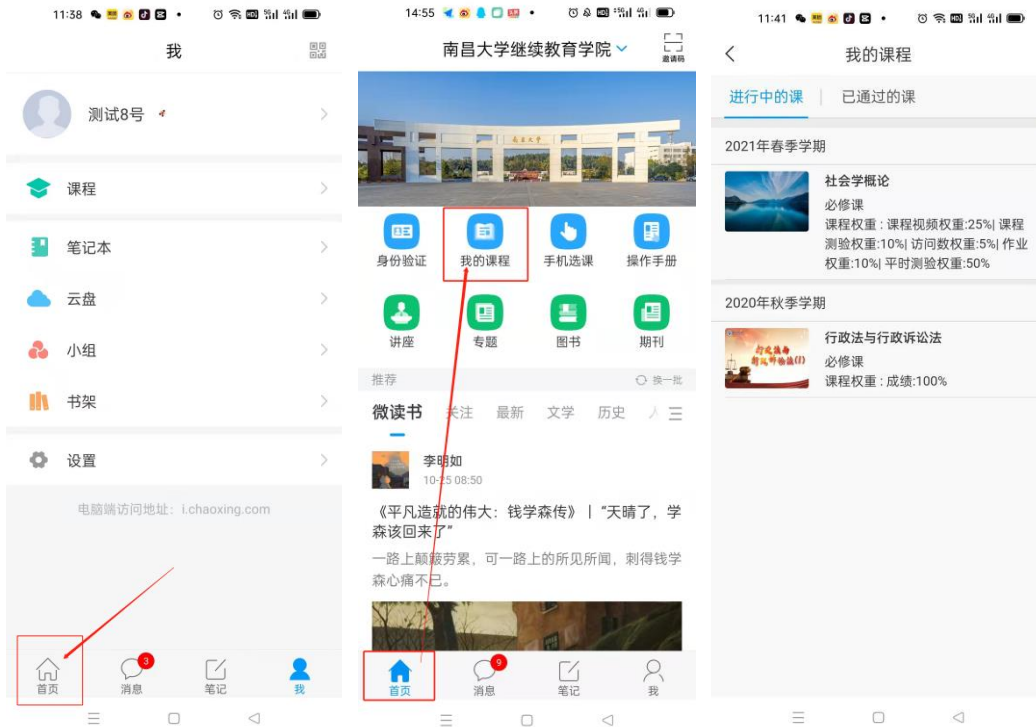
具体流程如下图所示：





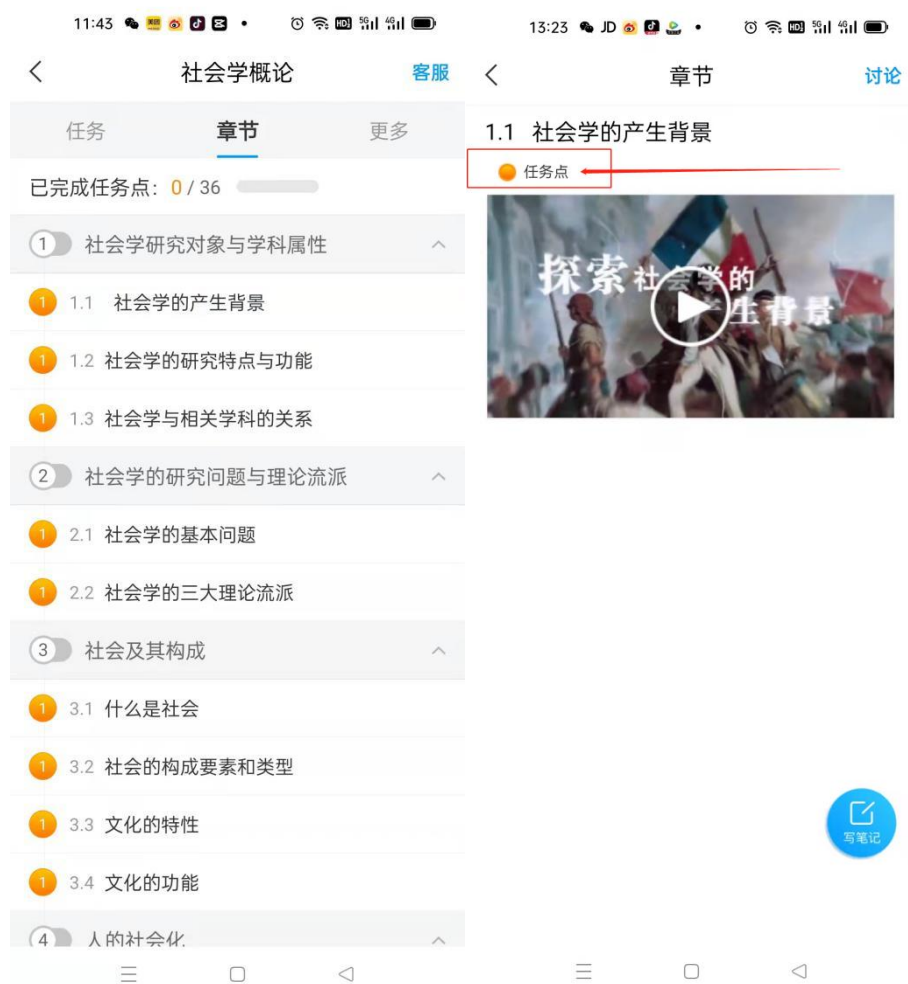
### 三、学习

【我的课程】登录后，点击‘首页’→‘我的课程’可查看到自己需要学习的课程。

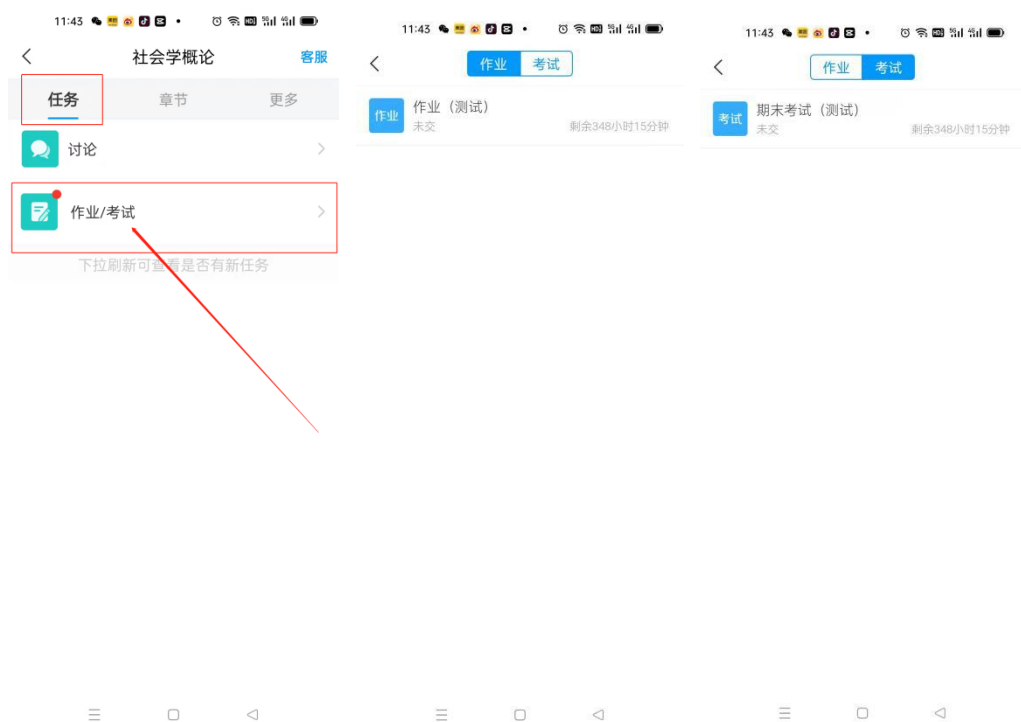




1、【章节】点击进入课程，点击“章节”即可进入学习页面，需完成课程章节中所有\*任务点，学习完成后章节任务点显示绿色。没有标任务点的章节测验、文档等可做可不做，不影响综合成绩。



2、【任务】当课程中有发放**作业和考试**时，可在课程界面中的“任务”中显示，只需要点击对应作业及考试去完成即可：



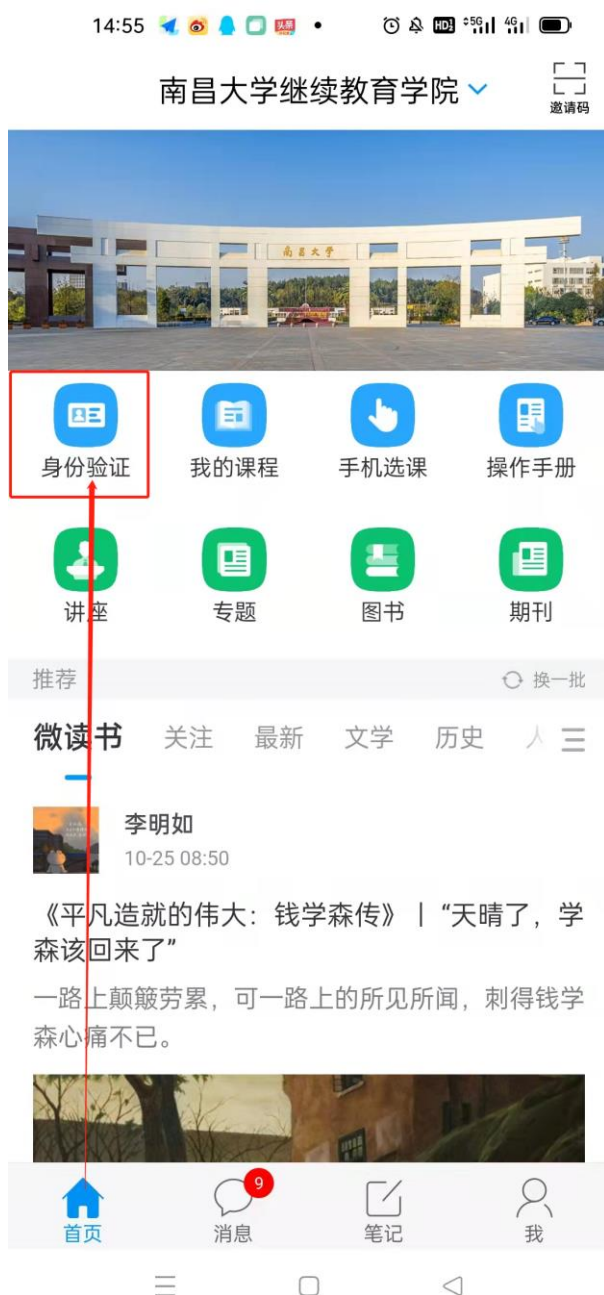
## 四、手机选课

在‘首页’→‘门户’→‘手机选课’中可查看教学计划。



## 五、身份验证

如果以后政策要求学生需进行人脸识别身份验证，学生可通过手机学习通进行身份验证。



## 六、在线客服

遇到无法解决的问题可以联系在线客服，手机客户端进入课程里面点击‘客服’进行问题咨询。



## 七、操作手册

学生可点击操作手册查看手机端和网页端的操作。



## 八、其他

图书、期刊等是开放给学生的福利，里面有大量课外资源，学生感兴趣可点击阅读。



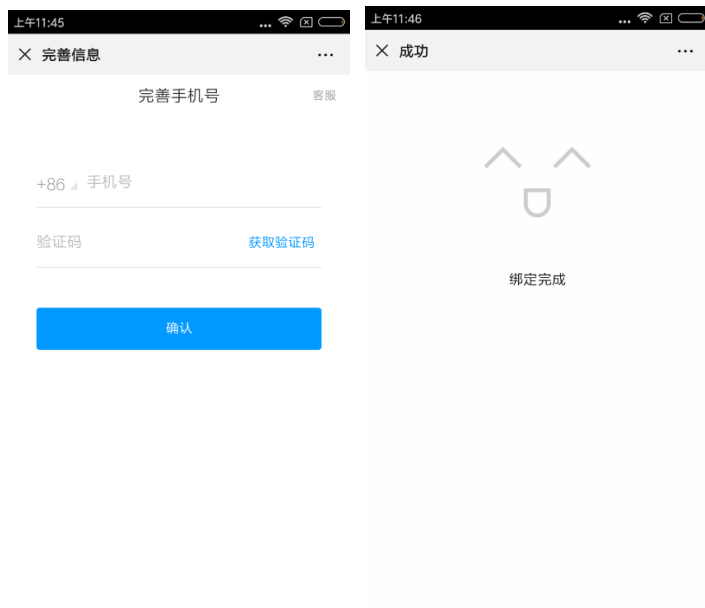
## 二、通知查看-微信端关联操作

关联后微信可接收通知，防止错过考试等重要信息。

学生在微信界面中点击【+】号，选择添加朋友，在添加朋友页面选择公众号，在页面中搜索学习通，选择【超星学习通】添加关注即可，关注完成后在公众号页面中点击完善个人信息，用手机号进行认证即可：







手机号绑定成功后可返回公众号对话页面，点击【陪你】-【账号管理】可  
查看绑定的单位，接收到的通知将会在页面中提醒，同学点击进入即可查看，并  
可参与相关互动等：

